

**ОТЧЕТ
ОБ ИСПОЛНЕНИИ УЧРЕЖДЕНИЕМ ПЛАНА ЕГО ФИНАНСОВО-ХОЗЯЙСТВЕННОЙ ДЕЯТЕЛЬНОСТИ**

на 1 января 2015 г.

Филиал государственного образовательного учреждения высшего профессионального образования "Омский государственный педагогический университет" в г. Таре

Учреждение
Обособленное подразделение
Учредитель
Наименование органа, осуществляющего полномочия учредителя
Вид финансового обеспечения (деятельности)
Периодичность: квартальная, годовая
Единица измерения: руб

Омский ГПУ


Омский ГПУ

Собственные доходы учреждения


| | КОДЫ |
|---------------|------------|
| Форма по ОКУД | 0503737 |
| Дата по ОКПО | 01.01.2015 |
| по ОКФС | 35872009 |
| по ОКТМО | 52654101 |
| по ОКПО | 000 |
| по ОКЕИ | 383 |

| Наименование показателя | Код строки | Код аналитики | Утверждено плановых назначений | Исполнено плановых назначений | | | | итого | Не исполнено плановых назначений |
|--|------------|---------------|--------------------------------|-------------------------------|------------------------|------------------------|------------------------|--------------|----------------------------------|
| | | | | через лицевые счета | через банковские счета | через кассу учреждения | некассовыми операциями | | |
| 1 | 2 | 3 | 4 | 5 | 6 | 7 | 8 | 9 | 10 |
| Доходы - всего | 010 | | 8 899 746,78 | 1 226 955,20 | - | 7 672 791,58 | - | 8 899 746,78 | - |
| <i>Доходы от собственности</i> | 030 | 120 | 137 985,15 | 44 463,05 | - | 93 522,10 | - | 137 985,15 | - |
| из них: | | | | | | | | | |
| от аренды активов | 031 | 120 | 137 985,15 | 44 463,05 | - | 93 522,10 | - | 137 985,15 | - |
| <i>Доходы от оказания платных услуг (работ)</i> | 040 | 130 | 7 721 833,15 | 142 563,67 | - | 7 579 269,48 | - | 7 721 833,15 | - |
| <i>Доходы от штрафов, пеней, иных сумм принудительного изъятия</i> | 050 | 140 | - | - | - | - | - | - | - |
| <i>Безвозмездные поступления от бюджетов</i> | 060 | 150 | - | - | - | - | - | - | - |
| в том числе: | | | | | | | | | |
| поступления от наднациональных организаций и правительств иностранных государств | 062 | 152 | - | - | - | - | - | - | - |
| поступления от международных финансовых организаций | 063 | 153 | - | - | - | - | - | - | - |
| <i>Доходы от операций с активами</i> | 090 | x | - | - | - | - | - | - | - |
| в том числе: | | | | | | | | | |
| от выбытий основных средств | 092 | 410 | - | - | - | - | - | - | - |
| от выбытий нематериальных активов | 093 | 420 | - | - | - | - | - | - | - |
| от выбытий произведенных активов | 094 | 430 | - | - | - | - | - | - | - |
| от выбытий материальных запасов | 095 | 440 | - | - | - | - | - | - | - |
| от выбытий ценных бумаг, кроме акций | 096 | 620 | - | - | - | - | - | - | - |
| от выбытий акций | 097 | 630 | - | - | - | - | - | - | - |
| от выбытий иных финансовых активов | 098 | 650 | - | - | - | - | - | - | - |
| <i>Прочие доходы</i> | 100 | 180 | 1 039 928,48 | 1 039 928,48 | - | - | - | 1 039 928,48 | - |
| из них: | | | | | | | | | |
| субсидии на выполнение государственного (муниципального) задания | 101 | 180 | - | - | - | - | - | - | - |
| субсидии на иные цели | 102 | 180 | - | - | - | - | - | - | - |
| бюджетные инвестиции | 103 | 180 | - | - | - | - | - | - | - |
| иные доходы | 104 | 180 | 1 039 928,48 | 1 039 928,48 | - | - | - | 1 039 928,48 | - |
| Расходы - всего | 200 | x | 9 479 312,64 | 9 421 285,43 | - | -28 075,60 | - | 9 393 209,83 | 86 102,81 |
| в том числе: | | | | | | | | | |
| <i>Оплата труда и начисления на выплаты по оплате труда</i> | 160 | 210 | 2 202 931,13 | 2 176 757,00 | - | 26 174,13 | - | 2 202 931,13 | - |
| в том числе: | | | | | | | | | |
| заработная плата | 161 | 211 | 1 735 802,35 | 1 693 251,83 | - | 42 550,52 | - | 1 735 802,35 | - |
| прочие выплаты | 162 | 212 | 123 287,60 | 140 282,13 | - | -16 994,53 | - | 123 287,60 | - |
| начисления на выплаты по оплате труда | 163 | 213 | 343 841,18 | 343 223,04 | - | 618,14 | - | 343 841,18 | - |
| <i>Приобретение работ, услуг</i> | 170 | 220 | 4 640 838,50 | 4 564 593,89 | - | -9 858,20 | - | 4 554 735,69 | 86 102,81 |
| в том числе: | | | | | | | | | |
| услуги связи | 171 | 221 | 363 923,51 | 360 610,75 | - | -1 686,20 | - | 358 924,55 | 4 998,96 |
| транспортные услуги | 172 | 222 | 319 533,67 | 335 654,07 | - | -16 120,40 | - | 319 533,67 | - |
| коммунальные услуги | 173 | 223 | 678 980,31 | 719 699,63 | - | -40 719,32 | - | 678 980,31 | - |
| арендная плата за пользование имуществом | 174 | 224 | - | - | - | - | - | - | - |
| работы, услуги по содержанию имущества | 175 | 225 | 691 044,85 | 691 044,85 | - | - | - | 691 044,85 | - |
| прочие работы, услуги | 176 | 226 | 2 587 356,16 | 2 457 584,59 | - | 48 667,72 | - | 2 506 252,31 | 81 103,85 |

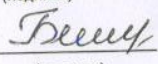
| | | | | | | | | | |
|--|-----|---|---|---|---|---|---|---|---|
| Изменение остатков расчетов по внутренним привлечением средств | 830 | x | - | - | - | - | - | - | - |
| в том числе: | | | | | | | | | |
| увеличение расчетов по внутреннему привлечению остатков средств (Кт 030406000) | 831 | | - | - | - | - | - | - | - |
| уменьшение расчетов по внутреннему привлечению остатков средств (Дт 030406000) | 832 | | - | - | - | - | - | - | - |

Руководитель 
(подпись)

С.Н.Широбоков
(расшифровка подписи)

Руководитель финансово-экономической службы 
(подпись)

И.В.Белинская
(расшифровка подписи)

Главный бухгалтер 
(подпись)

Л.Н.Белицкая
(расшифровка подписи)

Централизованная бухгалтерия

_____ (наименование, ОГРН, ИНН, КПП, местонахождение)

Руководитель _____
(уполномоченное лицо) (должность)

_____ (подпись) _____ (расшифровка подписи)

Исполнитель _____
(должность) (подпись) (расшифровка подписи) (телефон, e-mail)

" ____ " _____ 20 ____ г.

**ОТЧЕТ
ОБ ИСПОЛНЕНИИ УЧРЕЖДЕНИЕМ ПЛАНА ЕГО ФИНАНСОВО-ХОЗЯЙСТВЕННОЙ ДЕЯТЕЛЬНОСТИ**

на 1 января 2015 г.

Филиал государственного образовательного учреждения высшего профессионального образования "Омский государственный педагогический университет" в г. Таре

Омский ГПУ

Омский ГПУ

Субсидии на выполнение государственного (муниципального) задания


Учреждение
Обособленное подразделение
Учредитель
Наименование органа, осуществляющего полномочия учредителя
Вид финансового обеспечения (деятельности)
Периодичность: квартальная, годовая
Единица измерения: руб

| | КОДЫ |
|---------------|------------|
| форма по ОКУД | 0503737 |
| Дата | 01.01.2015 |
| по ОКПО | 35872009 |
| по ОКТМО | 52654101 |
| по ОКПО | |
| Глава по БК | 000 |
| по ОКЕИ | 383 |


| Наименование показателя | Код строки | Код аналитики | Утверждено плановых назначений | Исполнено плановых назначений | | | | итого | Не исполнено плановых назначений |
|--|------------|---------------|--------------------------------|-------------------------------|------------------------|------------------------|------------------------|-------|----------------------------------|
| | | | | через лицевые счета | через банковские счета | через кассу учреждения | некассовыми операциями | | |
| 1 | 2 | 3 | 4 | 5 | 6 | 7 | 8 | 9 | 10 |
| Доходы - всего | 010 | | - | - | - | - | - | - | - |
| <i>Доходы от собственности</i> | 030 | 120 | - | - | - | - | - | - | - |
| из них: | 031 | 120 | - | - | - | - | - | - | - |
| от аренды активов | 040 | 130 | - | - | - | - | - | - | - |
| <i>Доходы от оказания платных услуг (работ)</i> | 050 | 140 | - | - | - | - | - | - | - |
| <i>Доходы от штрафов, пеней, иных сумм принудительного изъятия</i> | 060 | 150 | - | - | - | - | - | - | - |
| <i>Безвозмездные поступления от бюджетов</i> | | | - | - | - | - | - | - | - |
| в том числе: | | | - | - | - | - | - | - | - |
| поступления от наднациональных организаций и правительств иностранных государств | 062 | 152 | - | - | - | - | - | - | - |
| поступления от международных финансовых организаций | 063 | 153 | - | - | - | - | - | - | - |
| 090 | x | | - | - | - | - | - | - | - |
| <i>Доходы от операций с активами</i> | | | - | - | - | - | - | - | - |
| в том числе: | | | - | - | - | - | - | - | - |
| от выбытий основных средств | 092 | 410 | - | - | - | - | - | - | - |
| от выбытий нематериальных активов | 093 | 420 | - | - | - | - | - | - | - |
| от выбытий нематериальных активов | 094 | 430 | - | - | - | - | - | - | - |
| от выбытий произведенных запасов | 095 | 440 | - | - | - | - | - | - | - |
| от выбытий материальных запасов | 096 | 620 | - | - | - | - | - | - | - |
| от выбытий ценных бумаг, кроме акций | 097 | 630 | - | - | - | - | - | - | - |
| от выбытий акций | 098 | 650 | - | - | - | - | - | - | - |
| от выбытий иных финансовых активов | 100 | 180 | - | - | - | - | - | - | - |
| <i>Прочие доходы</i> | | | - | - | - | - | - | - | - |
| из них: | | | - | - | - | - | - | - | - |
| субсидии на выполнение государственного (муниципального) задания | 101 | 180 | - | - | - | - | - | - | - |
| субсидии на иные цели | 102 | 180 | - | - | - | - | - | - | - |
| бюджетные инвестиции | 103 | 180 | - | - | - | - | - | - | - |
| 104 | 180 | | - | - | - | - | - | - | - |
| иные доходы | | | - | - | - | - | - | - | - |

| | | | | | | | | | |
|---|-----|-----|----------------|----------------|---|-------------|---|----------------|------------|
| Расходы - всего | 200 | х | 40 744 180,51 | 39 723 597,38 | - | 730 385,14 | - | 40 453 982,52 | 290 197,99 |
| <i>в том числе:</i> | | | | | | | | | |
| <i>Оплата труда и начисления на выплаты по оплате труда</i> | 160 | 210 | 36 050 000,00 | 35 324 399,86 | - | 725 600,14 | - | 36 050 000,00 | - |
| <i>в том числе:</i> | | | | | | | | | |
| заработная плата | 161 | 211 | 27 710 000,00 | 27 015 088,83 | - | 694 911,17 | - | 27 710 000,00 | - |
| прочие выплаты | 162 | 212 | - | - | - | - | - | - | - |
| начисления на выплаты по оплате труда | 163 | 213 | 8 340 000,00 | 8 309 311,03 | - | 30 688,97 | - | 8 340 000,00 | 290 197,99 |
| <i>Приобретение работ, услуг</i> | 170 | 220 | 4 644 180,51 | 4 349 197,52 | - | 4 785,00 | - | 4 353 982,52 | - |
| <i>в том числе:</i> | | | | | | | | | |
| услуги связи | 171 | 221 | - | - | - | - | - | - | - |
| транспортные услуги | 172 | 222 | - | - | - | - | - | 3 674 180,00 | 31 861,98 |
| коммунальные услуги | 173 | 223 | 3 706 041,98 | 3 674 180,00 | - | - | - | - | - |
| арендная плата за пользование имуществом | 174 | 224 | - | - | - | - | - | - | - |
| работы, услуги по содержанию имущества | 175 | 225 | - | - | - | - | - | 679 802,52 | 258 336,01 |
| прочие работы, услуги | 176 | 226 | 938 138,53 | 675 017,52 | - | 4 785,00 | - | - | - |
| <i>Обслуживание долговых обязательств</i> | 190 | 230 | - | - | - | - | - | - | - |
| <i>в том числе:</i> | | | | | | | | | |
| обслуживание долговых обязательств перед резидентами | 191 | 231 | - | - | - | - | - | - | - |
| обслуживание долговых обязательств перед нерезидентами | 192 | 232 | - | - | - | - | - | - | - |
| <i>Безвозмездные перечисления организациям</i> | 210 | 240 | - | - | - | - | - | - | - |
| <i>в том числе:</i> | | | | | | | | | |
| безвозмездные перечисления государственным и муниципальным организациям | 211 | 241 | - | - | - | - | - | - | - |
| безвозмездные перечисления организациям, за исключением государственных и муниципальных организаций | 212 | 242 | - | - | - | - | - | - | - |
| <i>Безвозмездные перечисления бюджетам</i> | 230 | 250 | - | - | - | - | - | - | - |
| <i>в том числе:</i> | | | | | | | | | |
| перечисления наднациональным организациям и правительствам иностранных государств | 232 | 252 | - | - | - | - | - | - | - |
| перечисления международным организациям | 233 | 253 | - | - | - | - | - | - | - |
| <i>Социальное обеспечение</i> | 240 | 260 | - | - | - | - | - | - | - |
| <i>в том числе:</i> | | | | | | | | | |
| пособия по социальной помощи населению | 242 | 262 | - | - | - | - | - | - | - |
| пенсии, пособия, выплачиваемые организациями сектора государственного управления | 243 | 263 | - | - | - | - | - | 50 000,00 | - |
| <i>Прочие расходы</i> | 250 | 290 | 50 000,00 | 50 000,00 | - | - | - | - | - |
| <i>Расходы по приобретению нефинансовых активов</i> | 260 | 300 | - | - | - | - | - | - | - |
| <i>в том числе:</i> | | | | | | | | | |
| основных средств | 261 | 310 | - | - | - | - | - | - | - |
| нематериальных активов | 262 | 320 | - | - | - | - | - | - | - |
| непроизведенных активов | 263 | 330 | - | - | - | - | - | - | - |
| материальных запасов | 264 | 340 | - | - | - | - | - | - | - |
| <i>Расходы по приобретению финансовых активов</i> | 270 | 500 | - | - | - | - | - | - | - |
| <i>из них:</i> | | | | | | | | | |
| ценных бумаг, кроме акций | 271 | 520 | - | - | - | - | - | - | - |
| акций и иных форм участия в капитале | 272 | 530 | - | - | - | - | - | - | - |
| иных финансовых активов | 273 | 550 | - | - | - | - | - | - | - |
| Результат исполнения (дефицит / профицит) | 450 | х | -40 744 180,51 | -39 723 597,38 | - | -730 385,14 | - | -40 453 982,52 | х |


| | | | | | | | | | |
|--|-----|---------------|---------------|----------------|---|-------------|---|----------------|----------------|
| Источники финансирования дефицита средств - всего (стр.520+стр.620+стр.700+стр.730+стр.820+стр.830) | 500 | | 40 744 180,51 | 39 723 597,38 | - | 730 385,14 | - | 40 453 982,52 | 290 197,99 |
| <i>в том числе:</i> | | | | | | | | | |
| <i>Внутренние источники</i> | 520 | | - | - | - | - | - | - | - |
| из них: | | | | | | | | | |
| курсовая разница | 521 | 171 | - | - | - | - | - | - | - |
| поступления от погашения займов (ссуд) | 525 | 640 | - | - | - | - | - | - | - |
| выплаты по предоставлению займов (ссуд) | 526 | 540 | - | - | - | - | - | - | - |
| поступления заимствований от резидентов | 527 | 710 | - | - | - | - | - | - | - |
| погашение заимствований от резидентов | 528 | 810 | - | - | - | - | - | - | - |
| 620 | | | - | - | - | - | - | - | - |
| <i>Внешние источники</i> | | | | | | | | | |
| из них: | | | | | | | | | |
| курсовая разница | 621 | 171 | - | - | - | - | - | - | - |
| поступления заимствований от резидентов | 625 | 720 | - | - | - | - | - | - | - |
| погашение заимствований от нерезидентов | 626 | 820 | - | - | - | - | - | - | - |
| 700 | x | 40 744 180,51 | 179 802,52 | - | - | 179 802,52 | - | 179 802,52 | 40 564 377,99 |
| <i>Изменение остатков средств</i> | | | | | | | | | |
| увеличение остатков средств, всего | 710 | 510 | - | -40 467 381,60 | - | -745 385,14 | - | -41 212 766,74 | - |
| уменьшение остатков средств, всего | 720 | 610 | - | 40 647 184,12 | - | 745 385,14 | - | 41 392 569,26 | - |
| уменьшение остатков средств, всего | 730 | x | - | -730 385,14 | - | 730 385,14 | - | - | - |
| <i>Изменение остатков по внутренним оборотам средств учреждения</i> | | | | | | | | | |
| в том числе: | | | | | | | | | |
| увеличение остатков средств учреждения | 731 | 510 | - | 15 000,00 | - | 745 385,14 | - | 760 385,14 | - |
| уменьшение остатков средств учреждения | 732 | 610 | - | -745 385,14 | - | -15 000,00 | - | -760 385,14 | - |
| уменьшение остатков средств учреждения | 820 | x | - | 40 274 180,00 | - | - | - | 40 274 180,00 | -40 274 180,00 |
| <i>Изменение остатков по внутренним расчетам</i> | | | | | | | | | |
| в том числе: | | | | | | | | | |
| увеличение остатков по внутренним расчетам (Кт 030404510) | 821 | | - | 40 274 180,00 | - | - | - | 40 274 180,00 | -40 274 180,00 |
| уменьшение остатков по внутренним расчетам (Дт 030404610) | 822 | | - | - | - | - | - | - | - |
| <i>Изменение остатков расчетов по внутренним привлечением средств</i> | 830 | x | - | - | - | - | - | - | - |
| в том числе: | | | | | | | | | |
| увеличение расчетов по внутреннему привлечению остатков средств (Кт 030406000) | 831 | | - | - | - | - | - | - | - |
| уменьшение расчетов по внутреннему привлечению остатков средств (Дт 030406000) | 832 | | - | - | - | - | - | - | - |

Руководитель 
(подпись)

С.Н.Широбоков
(расшифровка подписи)

Руководитель финансово-экономической службы 
(подпись)

И.В.Белинская
(расшифровка подписи)

Главный бухгалтер 
(подпись)

Л.Н.Белицкая
(расшифровка подписи)

Централизованная бухгалтерия

(наименование, ОГРН, ИНН,КПП, местонахождение)

Руководитель
(уполномоченное лицо)

(должность)

(подпись)

(расшифровка подписи)

Исполнитель _____
(должность) (подпись) (расшифровка подписи) (телефон, e-mail)

" ____ " ____ 20 ____ г.

**ОТЧЕТ
ОБ ИСПОЛНЕНИИ УЧРЕЖДЕНИЕМ ПЛАНА ЕГО ФИНАНСОВО-ХОЗЯЙСТВЕННОЙ ДЕЯТЕЛЬНОСТИ**

на 1 января 2015 г.

Филиал государственного образовательного учреждения высшего профессионального образования 'Омский государственный педагогический университет' в г. Таре

Омский ГПУ

Омский ГПУ

Субсидии на иные цели


Учреждение
Обособленное подразделение
Учредитель
Наименование органа, осуществляющего полномочия учредителя
Вид финансового обеспечения (деятельности)
Периодичность: квартальная, годовая
Единица измерения: руб

| | |
|---------------|------------|
| Форма по ОКУД | КОДЫ |
| Дата | 0503737 |
| по ОКПО | 01.01.2015 |
| | 35872009 |
| по ОКТМО | 52654101 |
| по ОКПО | |
| Глава по БК | 000 |
| | |
| по ОКЕИ | 383 |

| Наименование показателя | Код строки | Код аналитики | Утверждено плановых назначений | Исполнено плановых назначений | | | | итого | Не исполнено плановых назначений |
|--|------------|---------------|--------------------------------|-------------------------------|------------------------|------------------------|------------------------|-------|----------------------------------|
| | | | | через лицевые счета | через банковские счета | через кассу учреждения | некассовыми операциями | | |
| 1 | 2 | 3 | 4 | 5 | 6 | 7 | 8 | 9 | 10 |
| Доходы - всего | 010 | 120 | - | - | - | - | - | - | - |
| <i>Доходы от собственности</i> | 030 | 120 | - | - | - | - | - | - | - |
| из них: | 031 | 120 | - | - | - | - | - | - | - |
| от аренды активов | 040 | 130 | - | - | - | - | - | - | - |
| <i>Доходы от оказания платных услуг (работ)</i> | 050 | 140 | - | - | - | - | - | - | - |
| <i>Доходы от штрафов, пеней, иных сумм принудительного изъятия</i> | 060 | 150 | - | - | - | - | - | - | - |
| <i>Безвозмездные поступления от бюджетов</i> | | | - | - | - | - | - | - | - |
| в том числе: | | | - | - | - | - | - | - | - |
| поступления от наднациональных организаций и правительств иностранных государств | 062 | 152 | - | - | - | - | - | - | - |
| поступления от международных финансовых организаций | 063 | 153 | - | - | - | - | - | - | - |
| поступления от международных финансовых организаций | 090 | x | - | - | - | - | - | - | - |
| <i>Доходы от операций с активами</i> | | | - | - | - | - | - | - | - |
| в том числе: | | | - | - | - | - | - | - | - |
| от выбытий основных средств | 092 | 410 | - | - | - | - | - | - | - |
| от выбытий нематериальных активов | 093 | 420 | - | - | - | - | - | - | - |
| от выбытий нематериальных активов | 094 | 430 | - | - | - | - | - | - | - |
| от выбытий произведенных активов | 095 | 440 | - | - | - | - | - | - | - |
| от выбытий материальных запасов | 096 | 620 | - | - | - | - | - | - | - |
| от выбытий ценных бумаг, кроме акций | 097 | 630 | - | - | - | - | - | - | - |
| от выбытий акций | 098 | 650 | - | - | - | - | - | - | - |
| от выбытий иных финансовых активов | 100 | 180 | - | - | - | - | - | - | - |
| <i>Прочие доходы</i> | | | - | - | - | - | - | - | - |
| из них: | | | - | - | - | - | - | - | - |
| субсидии на выполнение государственного (муниципального) задания | 101 | 180 | - | - | - | - | - | - | - |
| субсидии на иные цели | 102 | 180 | - | - | - | - | - | - | - |
| бюджетные инвестиции | 103 | 180 | - | - | - | - | - | - | - |
| иные доходы | 104 | 180 | - | - | - | - | - | - | - |


| | | | | | | | | | |
|---|-----|---------------|----------------|----------------|---|-------------|---|----------------|---|
| | 200 | x | 16 670 000,00 | 16 309 552,24 | - | 360 447,76 | - | 16 670 000,00 | - |
| Расходы - всего | | | | | | | | | |
| <i>в том числе:</i> | 160 | 210 | - | - | - | - | - | - | - |
| <i>Оплата труда и начисления на выплаты по оплате труда</i> | | | | | | | | | |
| <i>в том числе:</i> | 161 | 211 | - | - | - | - | - | - | - |
| заработная плата | 162 | 212 | - | - | - | - | - | - | - |
| прочие выплаты | 163 | 213 | - | - | - | - | - | - | - |
| начисления на выплаты по оплате труда | 170 | 220 | - | - | - | - | - | - | - |
| <i>Приобретение работ, услуг</i> | | | | | | | | | |
| <i>в том числе:</i> | 171 | 221 | - | - | - | - | - | - | - |
| услуги связи | 172 | 222 | - | - | - | - | - | - | - |
| транспортные услуги | 173 | 223 | - | - | - | - | - | - | - |
| коммунальные услуги | 174 | 224 | - | - | - | - | - | - | - |
| арендная плата за пользование имуществом | 175 | 225 | - | - | - | - | - | - | - |
| работы, услуги по содержанию имущества | 176 | 226 | - | - | - | - | - | - | - |
| прочие работы, услуги | 190 | 230 | - | - | - | - | - | - | - |
| <i>Обслуживание долговых обязательств</i> | | | | | | | | | |
| <i>в том числе:</i> | 191 | 231 | - | - | - | - | - | - | - |
| обслуживание долговых обязательств перед резидентами | 192 | 232 | - | - | - | - | - | - | - |
| обслуживание долговых обязательств перед нерезидентами | 210 | 240 | - | - | - | - | - | - | - |
| <i>Безвозмездные перечисления организациям</i> | | | | | | | | | |
| <i>в том числе:</i> | | | | | | | | | |
| безвозмездные перечисления государственным и муниципальным организациям | 211 | 241 | - | - | - | - | - | - | - |
| безвозмездные перечисления организациям, за исключением государственных и муниципальных организаций | 212 | 242 | - | - | - | - | - | - | - |
| 230 | 250 | - | - | - | - | - | - | - | - |
| <i>Безвозмездные перечисления бюджетам</i> | | | | | | | | | |
| <i>в том числе:</i> | | | | | | | | | |
| перечисления наднациональным организациям и правительствам иностранных государств | 232 | 252 | - | - | - | - | - | - | - |
| перечисления международным организациям | 233 | 253 | - | - | - | - | - | - | - |
| 240 | 260 | - | - | - | - | - | - | - | - |
| <i>Социальное обеспечение</i> | | | | | | | | | |
| <i>в том числе:</i> | 242 | 262 | - | - | - | - | - | - | - |
| пособия по социальной помощи населению | | | | | | | | | |
| пенсии, пособия, выплачиваемые организациями сектора государственного управления | 243 | 263 | - | - | - | 360 447,76 | - | 16 670 000,00 | - |
| 250 | 290 | 16 670 000,00 | 16 309 552,24 | - | - | - | - | - | - |
| 260 | 300 | - | - | - | - | - | - | - | - |
| <i>Прочие расходы</i> | | | | | | | | | |
| <i>Расходы по приобретению нефинансовых активов</i> | | | | | | | | | |
| <i>в том числе:</i> | 261 | 310 | - | - | - | - | - | - | - |
| основных средств | 262 | 320 | - | - | - | - | - | - | - |
| нематериальных активов | 263 | 330 | - | - | - | - | - | - | - |
| непроизведенных активов | 264 | 340 | - | - | - | - | - | - | - |
| материальных запасов | 270 | 500 | - | - | - | - | - | - | - |
| <i>Расходы по приобретению финансовых активов</i> | | | | | | | | | |
| <i>из них:</i> | 271 | 520 | - | - | - | - | - | - | - |
| ценных бумаг, кроме акций | 272 | 530 | - | - | - | - | - | - | - |
| акций и иных форм участия в капитале | 273 | 550 | - | - | - | - | - | - | - |
| иных финансовых активов | | | | | | | | | |
| Результат исполнения (дефицит / профицит) | 450 | x | -16 670 000,00 | -16 309 552,24 | - | -360 447,76 | - | -16 670 000,00 | x |

| | | | | | | | | | |
|--|-----|-----|---------------|----------------|---|-------------|---|----------------|----------------|
| Источники финансирования дефицита средств - всего (стр.520+стр.620+стр.700+стр.730+стр.820+стр.830) | 500 | | 16 670 000,00 | 16 309 552,24 | | 360 447,76 | | 16 670 000,00 | |
| в том числе: | 520 | | - | - | - | - | - | - | - |
| Внутренние источники | | | | | | | | | |
| из них: | 521 | 171 | - | - | - | - | - | - | - |
| курсовая разница | 525 | 640 | - | - | - | - | - | - | - |
| поступления от погашения займов (ссуд) | 526 | 540 | - | - | - | - | - | - | - |
| выплаты по предоставлению займов (ссуд) | 527 | 710 | - | - | - | - | - | - | - |
| поступления заимствований от резидентов | 528 | 810 | - | - | - | - | - | - | - |
| погашение заимствований от резидентов | 620 | | - | - | - | - | - | - | - |
| Внешние источники | | | | | | | | | |
| из них: | 621 | 171 | - | - | - | - | - | - | - |
| курсовая разница | 625 | 720 | - | - | - | - | - | - | 16 670 000,00 |
| поступления заимствований от резидентов | 626 | 820 | - | - | - | - | - | -17 083 188,09 | - |
| погашение заимствований от нерезидентов | 700 | x | 16 670 000,00 | - | - | -384 257,10 | - | 17 083 188,09 | - |
| Изменение остатков средств | 710 | 510 | - | -16 698 930,99 | - | 384 257,10 | - | - | - |
| увеличение остатков средств, всего | 720 | 610 | - | 16 698 930,99 | - | 360 447,76 | - | - | - |
| уменьшение остатков средств, всего | 730 | x | - | -360 447,76 | - | - | - | - | - |
| Изменение остатков по внутренним оборотам средств учреждения | | | | | | | | | |
| в том числе: | 731 | 510 | - | 21 494,39 | - | 381 942,15 | - | 403 436,54 | - |
| увеличение остатков средств учреждения | 732 | 610 | - | -381 942,15 | - | -21 494,39 | - | -403 436,54 | - |
| уменьшение остатков средств учреждения | 820 | x | - | 16 670 000,00 | - | - | - | 16 670 000,00 | -16 670 000,00 |
| Изменение остатков по внутренним расчетам | | | | | | | | | |
| в том числе: | 821 | | - | 16 670 000,00 | - | - | - | - | - |
| увеличение остатков по внутренним расчетам (Кт 030404510) | | | - | - | - | - | - | - | - |
| уменьшение остатков по внутренним расчетам (Дт 030404610) | 822 | | - | - | - | - | - | - | - |
| Изменение остатков расчетов по внутренним привлечением средств | 830 | x | - | - | - | - | - | - | - |
| в том числе: | 831 | | - | - | - | - | - | - | - |
| увеличение расчетов по внутреннему привлечению остатков средств (Кт 030406000) | | | - | - | - | - | - | - | - |
| уменьшение расчетов по внутреннему привлечению остатков средств (Дт 030406000) | 832 | | - | - | - | - | - | - | - |


Руководитель 
(подпись)

С.Н.Широбоков
(расшифровка подписи)

Руководитель финансово-экономической службы


(подпись)

И.В.Белинская
(расшифровка подписи)

Главный бухгалтер 
(подпись)

Л.Н.Белицкая
(расшифровка подписи)

Централизованная бухгалтерия

(наименование, ОГРН, ИНН, КПП, местонахождение)

Руководитель
(уполномоченное лицо) (должность)

(подпись) (расшифровка подписи)

Исполнитель _____
(должность) (подпись) (расшифровка подписи) (телефон, e-mail)

" ____ " _____ 20 ____ г.